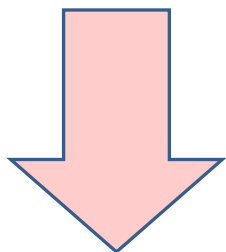


2023年度版Web会員登録手順

1. 学連登録する

- ・団体登録手続き(管理者:マネージャーなどが行う)



※この段階で所属都道府県は「学連」

2. 都道府県陸協に登録する

※都道府県の選手権に参加するなど、所属の都道府県が必要な場合、都道府県陸協に追加で登録します。

- ・メールアドレスを登録する(選手本人が行う)
- ・都道府県陸協に個人申請する

- ログイン情報は団体管理者のメールアドレスとご自身で設定していただいたパスワードになります。
- 初期ログイン時はパスワードが設定されていませんので、ログイン画面の「パスワードを忘れた方はこちら」から設定してください。



(URL) <https://start.jaaf.or.jp>

ブラウザを起動し、本システムのURLを入力します。

既に会員の方はこちらから

JAFAF ID取得済の方は、ご登録のメールアドレス、パスワードを入力してログインしてください。

メールアドレス

パスワード

ログイン

メールアドレスをお忘れの方は[こちら](#)
パスワードをお忘れの方は[こちら](#)

パスワードを忘れた方はこちらを選択！

パスワードをお忘れの場合

1 パスワード再設定メールの送信

パスワード再設定メールの送信

パスワード再設定メールをお送りします。

※ 迷惑メール対策によりドメイン指定をされている方は@mail.sports.com.devを受信ドメインに追加してください。

メールアドレスをお忘れの方

メールアドレス

生年月日

送信 戻る

22年度システムに設定したメールアドレスと
ご自身の生年月日
もしくは
配布された用紙に記載された情報
を入力してください



設定されたメールアドレスに掲載されたURLをクリックして、パスワードを設定してください。
その後再びログイン画面から設定した情報でログインしてください

JAFAF-STARTの会員向け専用サイトへようこそ！

既に会員の方はこちらから

JAFAF ID取得済の方は、ご登録のメールアドレス、パスワードを入力してログインしてください。

メールアドレス

パスワード

ログイン

メールアドレスをお忘れの方は[こちら](#)
パスワードをお忘れの方は[こちら](#)

団体の場合はこちらから

加入団体管理者の方に、既に事前登録されている会員様は、こちらからお進みください。メールアドレス、パスワードの設定をしていただくことで、色々なサービスをご利用することが可能になります。

登録する



ログイン出来ない場合、画面下の「お問い合わせ」フォームまでご連絡ください
フォームが使えない場合はstart-info@jaaf.or.jpまでご連絡ください。

トップページ

会員基本情報変更

お支払い一覧

個人登録申請

申請状況一覧

団体登録申請

イベント情報

よくあるご質問

サイトに関して

「日本陸連からのお知らせ」もしくは右上のハンバーガーメニューをクリックして表示される、「**団体登録申請**」を選択してください



日本陸連からのお知らせ

各加盟・協力団体からのお知らせ

2023/03/02

団体登録はこちらから

所属加入団体一覧

自分が管理者になっている団体が表示されるので、申請したい団体を選択

団体登録

管理をしている加入団体は以下通りです。
団体をクリックして、登録申請を行ってください。

団体情報

メンバー数

所属申請

団体検索ID

A1681056

加入団体名

(フリガナ)

団体ID

A0202970

団体名

千葉県立松戸高等学校

団体種別

千葉県立高等学校

団体種別

千葉県立高等学校

セキュリティ対策でワンタイムパスワードがメールに飛びますので、メールに表示される数字を入力してください。

基本情報(学校名、略称、学校長名、住所など)を確認してください。
変更する場合は基本情報変更から変更してください。
これまでと異なり、**顧問・主顧問の情報はここでは入力しません!**

中学校

「②会員管理」を押してください

あなたは加入団体管理者です

①基本情報確認

②会員管理

③申請する

④登録料支払い

申請管理

イベント

会員追加とは

新規個別追加

新規一括追加

既存会員追加

参加申請一覧

参加申請はありません。

メールアドレス登録済会員

生徒側から学校に対して所属の申請「参加申請」があった場合はここに表示されます。
新規の生徒を追加する場合に「参加申請」機能を使うと便利です

2022年度に登録していた生徒の情報が表示されます。

・メールアドレス登録済み会員

システムにメールアドレスを登録済みの人(マイページ作成済)が表示されます。
ここに表示されている人は個人情報の修正・変更などを自分で行うことができます。

・メールアドレス未登録会員

システムにメールアドレスを未登録人(マイページ未作成)が表示されます。
ここに表示されている人は個人情報の修正・変更などを管理者が行います。

<継続会員の確認>

名前をクリックして、情報を確認・修正してください。

学年はここでは入力しません

<新規会員の追加>

新入生、新しく入部した生徒を追加してください。

今年度から「副顧問」もここで会員として追加してください!

***登録料がかかるわけではありません**

追加したい生徒、顧問が22年度もしくは23年度に

他の学校・団体で登録していた場合、

→ **既存会員追加** を選択してください。

他の学校・団体で登録していなかった場合、

→ **新規個別追加** もしくは**新規一括追加**を選択してください。



新規追加を選択すると名寄せが働かず新規にJAAFFIDが付与されるため今後予定している記録の管理で別人扱いになってしまいます!

新光学園中学校に参加している会員は以下の通りです。
・会員証一括印刷を利用する際は、会員証チェックボックスより、出力する会員を選択してからご利用ください。
・会費の支払いがないと出力されないため、対象年度によっては、選択されていても出力されない場合があります。
・加入団体が設定している、都道府県協会に年会費をお支払いしていないと、会員証内の都道府県は表示されません。

並び替え

全解除

JAAFF ID

0010000000

生年月日

2022/01/01

属性

未設定

所属加盟・協力団体

確認

取消

会員証

管理者

パスワード未設定

メールアドレス未登録会員

新光学園中学校に参加している団体員は以下の通りです。

・団体員とは、管理者が直接管理する会員です。
・ログイン画面から手帳(SMS認証)を行う、メールアドレスを登録)することで、上段に表示されている会員のようにご自分でログインすることができるようになります。
※SMS認証を行う際は、ご登録されている携帯番号に仮PWが送信されますので、正しく番号が登録されているかを、事前にご確認ください。

JAAFF ID

0010000000

生年月日

未設定

属性

未設定

所属加盟・協力団体

確認

取消

会員証

管理者

パスワード未設定

新規会員個別追加

団体員基本情報

氏名 **必須**
姓 名
※外国籍選手はカタカナ表記を記載してください
※使用できる文字は当面Windows-31J (Shift-jis+NEC特殊文字+NEC選定IBM拡張文字+IBM拡張文字の範囲内)

氏名(フリガナ) **必須**
姓 名
※フリガナは全角カタカナで入力してください

英字 **必須**
姓 名
※ミドルネームは英字(名)に入れて下さい
※パスポートと同じ表記にしてください
※姓はすべて大文字、名は頭文字のみ大文字で入力してください

性別 **必須**
☐ 男性 ☐ 女性

生年月日 **必須**
1990 年 -- 月 -- 日

必須項目は最低限必ず入力してください。

氏名、フリガナ、生年月日は必ず正しい情報を入力下さい。

重複登録の原因や、参加資格に影響を及ぼす事があります！

2019年度より「英字姓名」「国籍」の入力が必須になりました。

- ・英字姓：半角、大文字
- ・英字名：半角、1文字目は大文字、2文字目以降は小文字
例) 陸上 太郎 → RIKUJOU Tarou
- ※ミドルネームがある場合、姓・名どちらかに寄せて入力下さい。
パスポートと同じ表記にしてください。
- ・国籍：プルダウンより選択してください。

現住所
中学校登録、高校登録以外は必須で入力してください

郵便番号 郵便番号を入力すると住所を検索できます。
※半角 ハイフンなし 郵便番号がわからない場合

会員基本情報備考

※氏名の漢字で正しい字が表示されない場合は詳細を

実施している種目
☐ 100/200
☐ 400
☐ 競歩
☐ リレー

興味がある種目
☐ 短距離
☐ 中距離
☐ 長距離・障害物
☐ マラソン
...



使用できる漢字が当面の間「Windows-31J」
(Shift-jis+NEC特殊文字+NEC選定IBM拡張文字+IBM拡張文字の範囲内)
になります。

本来は使用できない文字だった場合は、備考にその内容を記載してください
記載例: 吉は本来は「つちよし」
表示できない文字を使用されていた方はデータの移行に際して、別字に置き換え
させていただきました。ご了承下さい

実施している種目、興味がある種目のアンケートにもご協力ください

既存会員追加

検索方法をチェックして、検索条件を入力してください

検索条件

☐ ① 会員(フリガナ) セイ メイ
会員生年月日 年 月 日

または

☐ ② JAAF ID 会員生年月日 年 月 日

または

☐ ③ 会員姓 名 携帯番号

22年度登録者のJAAFIDは
<https://api.start.jaaf.or.jp/search>
で検索してください。

携帯番号はデータとして現状保持していないので
③は使用できません

申請する対象者の整理ができれば、「③申請する」を選択してください。

①基本情報確認	②会員管理	③申請する	④登録料支払い	申請管理	イベント
---------	-------	-------	---------	------	------

③役職の選択

主顧問、副顧問などの役職を選択してください

主顧問
副顧問
部長（大学）
監督（大学）
主将（大学）
主務（大学）
マネージャー（大学）
トレーナー（大学）

指導者チェック

指導者の場合チェックを付けてください

登録番号

登録番号を入力してください。
詳細は申請先のルールに従ってください

①属性の選択

生徒は「競技者」を選択
顧問は「その他」を選択
してください

②学年の選択

生徒は学年を選択してください。
昨年の情報を移行できていないので、
お手数ですが全員分選択してください

最終的に申請する対象者は次画面で選択しますので、ここでは必須項目は全員分選択してください。

✓ 加入団体参加者所属情報の一括設定が完了しました

確定

次へ

申請する対象者の選択

申請する対象者を選択してください。

*申請しない人(後日申請する人、登録料を支払わない人:
指導者、顧問、監督なども)はチェックをしないでください。
チェックを入れると登録料支払いの対象になります。

申請

申請ボタンを押すと申請が完了します

申請一覧

申請一覧で申請状況が確認できます。

①基本情報確認 ②会員管理 ③申請する ④登録料支払い 申請管理 イベント

申請一覧

- 申請が「承認完了」になると、お支払いボタンが表示され、会費のお支払い手続きに進めます。
- 申請の完了をクリックすると、申請いただいた内容を詳細に確認することができます。
- 過去3年分の履歴を表示します。
- お支払い手続きに進む場合は、「プラササの戻る」、「進む」、「更新」などのボタンは使わずに、画面内の「戻る」ボタンを使用して下さい。

年度	申請日	申請ID	申請先の加盟・協力団体	状況	加盟・協力団体からのコメント	お支払い
2023	2023/01/02	0000004	九州学生陸上競技連盟	承認済		

承認されたら「お支払い」ボタンが表示されます。

年度	申請日	申請ID	申請先の加盟・協力団体	状況	加盟・協力団体からのコメント	お支払い
2023	2023/03/02	0000005	九州学生陸上競技連盟	承認完了	登録番号は入金後100-101を振ってください	お支払い

九州産業大学

承認者からのコメントが表示されます

申請情報

申請ID 0000005
申請加盟・協力団体 九州学生陸上競技連盟

申請年度 2023年度

会費選択

登録する会費の種類をよくお確かめのうえ、お支払いする会費を選択してください。
※以下の金額の他に別途システム利用料がかかります。
※加入団体、会費毎のチェックボックスをつける、会費全てを一度にお支払いすることが可能です。
※選択してお支払いをする場合は、ラジオボタンで個別に選択してください。
※お支払い対象外の会費は既にお支払い済みやご入金待ちなどのため、今回のお支払い対象にはなりません。

加入団体会費

<input checked="" type="checkbox"/>	加盟・協力団体所属区分：大学生
<input checked="" type="checkbox"/>	団体登録（1～5名）（九州学連） 大学生 加入団体登録料 九州学生陸上競技連盟（会費）2,000円
<input type="checkbox"/>	団体登録（6～15名）（九州学連） 大学生 加入団体登録料 九州学生陸上競技連盟（会費）2,000円
<input checked="" type="checkbox"/>	申請対象者：加盟・協力団体所属区分：会員
<input checked="" type="checkbox"/>	学連登録（九州学連） 会員 会員登録料 日本陸上競技連盟（会費）1,000円 日本学生陸上競技連合（会費）3,650円 九州学生陸上競技連盟（会費）2,500円
<input checked="" type="checkbox"/>	申請対象者：加盟・協力団体所属区分：会員
<input checked="" type="checkbox"/>	学連登録（九州学連） 会員 会員登録料 日本陸上競技連盟（会費）1,000円 日本学生陸上競技連合（会費）3,650円 九州学生陸上競技連盟（会費）2,500円
<input checked="" type="checkbox"/>	申請対象者：加盟・協力団体所属区分：会員
<input checked="" type="checkbox"/>	学連登録（九州学連） 会員 会員登録料 日本陸上競技連盟（会費）1,000円 日本学生陸上競技連合（会費）3,650円 九州学生陸上競技連盟（会費）2,500円

選択して次へ（会費支払内容確認）

戻る

お支払いの内容が表示されますので、確認してください。
料金の候補が複数ある場合は、表示されたものの中から選択してください

九州産業大学

会費お支払い内容の確認

会費のお支払い内容についてご確認をお願いします。
※以下の金額の他に別途システム利用料がかかります。

お支払い内容	
支払内容	2023年度 学連登録（九州学連） 年会費
①会費合計（加入団体）	2,000円
②会費合計（加入団体参加者）	21,450円
③会費支払対象者	3名
会費総計	23,450円

- お支払いの会費は、以下の加盟・協力団体の会費を含みます。
- 会費をお支払いいただくことで、以下の加盟・協力団体すべてに登録されます。0円と記載されている加盟・協力団体にも登録されます。

①会費合計（加入団体） 明細	2,000円
九州学生陸上競技連盟（会費）	2,000円

以下会費が選択されています。すべての会費の明細をご確認ください。

②会費合計（加入団体参加者） 明細	3名 21,450円
学連登録（九州学連） 会員 会員登録料	× 3名

③会費支払対象者 明細			
JAAF ID	氏名	会費名	金額
		会員 会員登録料	7,150円
		会員 会員登録料	7,150円
		会員 会員登録料	7,150円

会員登録となる規約がある場合、次の画面に表示されます。
同一の場合は、規約の確認画面はスキップされます。

お支払いへ進む
戻る

表示される確認画面を確認して、
支払い手続きに進んでください

お支払い方法

クレジットカード

以下のクレジットカードがご利用いただけます。



お支払いは一括払いのみとなります。
※ご請求時期についてはご利用の各カード会社にお問い合わせください。

コンビニエンスストア

コンビニエンスストアでのお支払いとなります。
入金確認までに最大5日程度のお時間をいただきます。



お支払いは現金のみとなります。

支払一覧

加入団体でお支払いの会費の一覧は以下の通りです。
過去3年分の履歴を表示します。

2023/03/02申込 加入団体支払/加入団体参加者支払
2023年度 団体登録（1～5名）（九州学連） 年会費
お支払い総額: 24,290円

支払詳細

クレジットカード払いかコンビニ払いを選択できます。
総額30万円以上の場合は銀行振込も選択できます

支払いが完了したら、支払い一覧から確認でき、
支払詳細を選択することで明細が表示され、
支払証明書が印刷できます。

メールアドレス有り会員になる(マイページ作成)手順

- 自分のメールアドレスを登録し、すでに登録された個人情報と結びつけることで自分でログインできるようになります。自分でログインすると自分の情報(氏名、生年月日など)を自分で修正できます。
- 個人登録、個人での大会エントリー、今後提供される記録サービスなどに必要です。

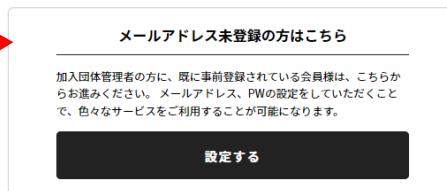
はじめに

① ログイン



(URL) <https://start.jaaf.or.jp>

ブラウザを起動し、本システムのURLを入力します。



※ メールアドレスはログインIDとして利用いたします。

氏名 **必須**

姓 名

携帯電話番号 **必須**

※ハイフンなし

アクセスコード (アクセスコード利用の方のみご入力)

登録するメールアドレス **必須**

もう一度入力ください **必須**

携帯電話番号は**必須**になっていますがデータを保持していないので使用しません!!
アクセスコード(start)を入力します

アクセスコードは「 start 」です。

JAAFIDは2022年度登録者は
<https://api.start.jaaf.or.jp/search/>
から検索してください。

氏名 **必須**

姓 名

アクセスコード (アクセスコード利用の方のみご入力下さい)

JAAF ID **必須**

生年月日 **必須**

年 月 日

登録するメールアドレス **必須**

もう一度入力ください **必須**

入力したメールアドレスに飛ぶ自動メールの指示に従って、URLにアクセスしてください。

これで完了し、設定したメールアドレスでログインできるようになります。

② 必要項目の入力



ログイン出来ない場合、画面下の「お問い合わせ」フォームまでご連絡ください
フォームが使えない場合はstart-info@jaaf.or.jpまでご連絡ください。

大学生が都道府県陸協を選択（個人登録）する手順

- ・ 学連登録が完了した大学生が、都道府県の選手権など都道府県陸協への登録を必要とされる大会に参加するなど、都道府県陸協が所属が必要な場合に行う手順です。

はじめに

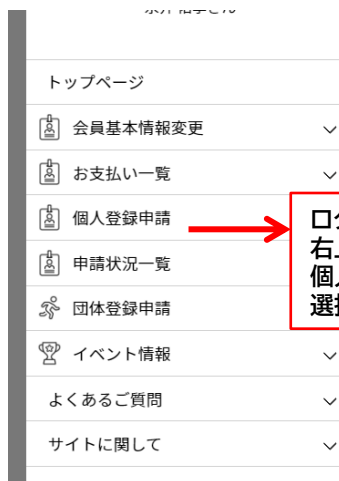
① ログイン

② 申請

③ 支払い



ブラウザを起動し、本システムのURLを入力します。



ログイン後
右上のハンバーガーマニューから
個人登録申請を
選択してください

検索条件

① 加盟・協力団体名を入力して下さい（部分一致で検索します）【任意】

検索

上記条件で加盟・協力団体を検索する

選択してください

一般

大学生（学連登録済）

高校生

中学生

小学生

高校生二重登録二回目

中学生二重登録二回目

マスターズ

選択してください

次へ

戻る

申請する都道府県陸協を検索し、
大学生(学連登録済)を選択し、
次へを押して申請します

ご本人の申請一覧

- ・ 申請が「承認完了」になると、お支払いボタンが表示され、会費のお支払い手続きに進めます。
- ・ 申請IDをクリックすると、申請いただいた内容を詳細に確認することができます。
- ・ 過去3年分の履歴を表示します。
- ・ お支払い手続きに進む場合は、ブラウザの「戻る」、「進む」、「更新」などのボタンは使わずに、画面内の「戻る」ボタンを使用して下さい。

年度	申請日	申請ID	申請先の 加盟・協力 団体	加盟・ 協力団体 所属 区分	状況	加盟・ 協力団体 からの コメント	お支払い
2023	2023/03/02	0000006	福岡陸 上競技 協会	大学生 (学連 登録 済)	未承認		



申請状況一覧から申請状況を確認できます。

承認されたらお支払いボタンが表示されるので、ボタンを押して、
支払い手続きを行います。

ログイン出来ない場合、画面下の「お問い合わせ」フォームまでご連絡ください
フォームが使えない場合はstart-info@jaaf.or.jpまでご連絡ください。